



Commission Jeunes Sapeurs-Pompiers

Jeudi 22 septembre 2022

JEUNES SAPEURS - POMPIERS
DE FRANCE



Mot d'accueil

LCL F. RABAT & LCL B. DOUVILLE

Congrès National des Sapeurs-Pompiers de France - Nancy 2022

COMMISSION DES JEUNES SAPEURS-POMPIERS



Réf. CE en charge de la jeunesse



Florence RABAT
Mail :: f.rabat@sdis42.fr

Président Délégué



Bertrand DOUVILLE
Mail :: bertrand.douville@sdis78.fr

Administrateur



Claude VIDAL
claude.vidal@sdis64.fr

Conseillers techniques



Marianne VASSEUR
Mail : marianne.vasseur@sdis45.fr



Robert RADKE
Mail : robert.radke@orange.fr



Nicolas BEZIE
Nicolas.bezie@sdis49.fr

Représentant BSPP



Stéphane GAILLARD
Mail : stephane.gaillard@pompiersparis.fr



LANCEMENT OFFICIEL DE LA VIDÉO SUR LA PRÉVENTION DES COMPORTEMENTS DÉVIANTS CHEZ LES JSP



Congrès National des Sapeurs-Pompiers de France - Nancy 2022



LANCEMENT OFFICIEL DU LIVRE SUR L'HISTOIRE DES JSP DE FRANCE



COL Philippe PETIT

PRÉSENTATION DES NOUVEAUX INSIGNES « ANIMATEUR JSP »



Bronze






Argent



Or

PRÉSENTATION DES NOUVEAUX INSIGNES « ANIMATEUR JSP »



		Conditions d'attribution
1 ^{er} niveau		Conforme à l'homologation de la DGSCGC du 22 septembre 2015. Insigne porté par les personnels titulaires du diplôme d'Animateur JSP
2 ^{ème} niveau « Argent »	 Entièrement couleur argent	Être détenteur du diplôme d'animateur de JSP et : Responsable de section ou Animateur 5 ans d'activité
3 ^{ème} niveau « Or »	 Entièrement couleur or	Être détenteur du diplôme d'animateur de JSP et : Délégué départemental ou Responsable de section 5 ans d'activité ou Animateur 10 ans d'activité

PRÉSENTATION DU RÉFÉRENTIEL DE FORMATION ET D'ÉVALUATION JSP



LCL A. LEBORGNE & LTN S. FLECK

PRÉSENTATION DU RÉFÉRENTIEL DE FORMATION JSP



- Une formation sur 4 cycles sans notion de durée ;
- Aucun volume horaire pour la durée des séquences ;
- Une acquisition progressive des connaissances sur les 4 cycles ;
- 4 blocs de compétences à suivre lors de l'engagement de SPV :
 - 1- Agir en qualité d'équipier SUAP;
 - 2- Intervenir au sein d'une équipe SR;
 - 3- Intervenir pour une mission de protection des PBE (mise en œuvre du matériel de forçement, d'élagage, de tronçonnage et de découpe);
 - 4- Réaliser un sauvetage ou une mise en sécurité (évoluer avec les équipements et matériels adaptés sur un MEA).
- Intégration dans le RNF des modalités relatives aux activités physiques et sportives

PRÉSENTATION DU RÉFÉRENTIEL DE FORMATION JSP



- Ajout pour l'ensemble des séquences des cycles 1, 2, 3 & 4, des compétences et savoir agir issus du RNAC équipier SPV version du 22 août 2019 ;
- MAJ des séquences pédagogiques conformément à l'abrogation de certains GNR et à la parution des GTO/GDO (GDO feux de structure, GTO « Établissements & techniques d'extinction », GTO « Engagement en milieu vicié », GTO « Sauvetages et mises en sécurité » ;
- Ajout du PSC1 en cycle 1 ;
- Réalisation du module PS en JSP 2, 3 ou 4;
Pour des raisons logistiques, pédagogiques, organisationnelles et après validation et sous la responsabilité du comité pédagogique départemental des JSP, il est possible de réaliser l'ensemble du module Prompt Secours en cycles 2, 3 ou 4.

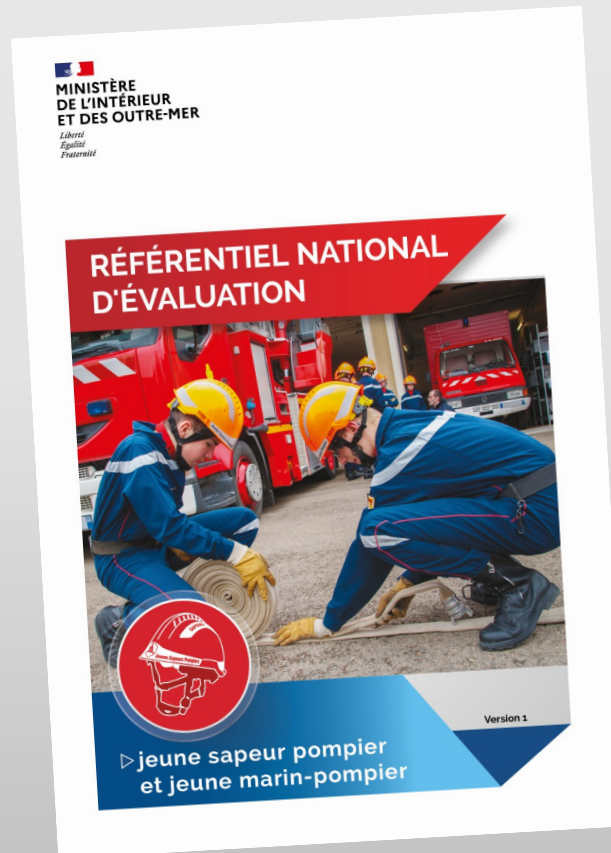
PRÉSENTATION DU RÉFÉRENTIEL DE FORMATION JSP



Modification du déroulé pédagogique :

- ETB 1, 2 et 3 = cycle 2
- ETB 4, 5 et 6 = cycle 3
- Ajout en cycle 2 des séquences suivantes :
Les différents agents extincteurs (fiche JSP32 – INC- C4) : Auparavant JSP3
Les procédés d'extinction (fiche JSP2 – INC- C5) : Auparavant JSP3
- Typologie des ascenseurs : Séquences déplacées en JSP4

PRÉSENTATION DU RÉFÉRENTIEL D'ÉVALUATION JSP



PRÉSENTATION DU RÉFÉRENTIEL D'ÉVALUATION JSP

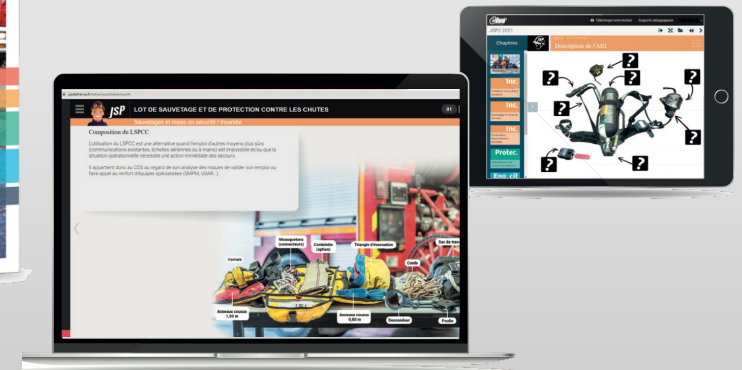


- Modification des épreuves écrites des évaluations formatives des cycles 2 et 3 (QCM et JSP 2 et QROC en JSP3);
- Suppression de l'épreuve écrite au BNJSP;
- Modification des épreuves physiques et sportives;
- Mise en place d'un livret individuel du parcours de formation et d'un livret d'auto-évaluation (optionnel)

PRÉSENTATION DE LA NOUVELLE DOCUMENTATION PÉDAGOGIQUE



La FOAD JSP et L'EDOC formateur



M. P. REYNAUD & LTN S. FLECK

Protection individuelle et collective

Les équipements de protection individuels du corps

1

2

Protection du tronc et des membres



Protection du haut du corps


La **veste** est en textile de couleur bleu foncé et de forme ample, avec des bandes réfléchissantes de couleur gris argent. Les manches doivent être baissées et les cols relevés.



Le **ceinturon** est destiné à maintenir, en toute sécurité, l'utilisateur à son poste de travail. Il permet aussi d'attacher des objets (lampe, polycoise, gants de protection...).



♥ 0 ★ 1 🔋 100%



LA CASERNE

Tu es opérationnel ? Alors pars en mission ou lance des défis pour gagner des points et monter en grade.

Un conseil, pour réussir tes missions ou tes défis, il vaut mieux te préparer avant.

ME PRÉPARER AUX MISSIONS

PARTIR EN MISSION

ME PRÉPARER AUX MISSIONS



PARTIR EN MISSION



LANCER UN DÉFI



MÉDAILLES



PAOLA
ÇA VA L'FAIRE

MON COMPTE

LA CASERNE

ME PRÉPARER AUX MISSIONS

PARTIR EN MISSION

LANCER UN DÉFI

CLASSEMENTS

JOURNAL

SUGGESTIONS

CONTENU

DÉCONNEXION

Congrès National des Sapeurs-Pompiers de France - Nancy 2022

LEÇON 1

RECONNAÎTRE LES POMPIERS



Trouve la tenue du pompier en fonction de sa mission

Consigne : Cap'taine Prudence a d'autres missions. A chaque mission, il y a une tenue différente. Sauras-tu reconnaître les différentes tenues ?

Tenue de feu

Tenue de secours à
personnes

Tenue de plongeur

Tenue de risques
chimiques

Tenue de sauveteur en
montagne

Tenue de sport

Tenue de maître-chien

Tenue de jeune
sapeur-pompier

Tenues disponibles :



LEÇON 1

RECONNAÎTRE LES POMPIERS



Trouve la tenue du pompier en fonction de sa mission

Consigne : Cap'taine Prudence a d'autres missions. A chaque mission, il y a une tenue différente. Sauras-tu reconnaître les différentes tenues ?

Tenue de feu

Tenue de secours à personnes

Tenue de plongeur



Tenue de risques chimiques

Tenue de sauveteur en montagne

Tenue de sport

Tenue de maître-chien

Tenue de jeune sapeur-pompier



Tenues disponibles :



Chapitres

Inc.

Alimentation, établissement, extinction

Protec.

Intervenir pour une mission de protection...

Eng. cit

La prévention des risques et la sécurité

Eng. cit

Organisation et missions du SDIS

Ac. phy

Activités physiques et



Diapositives





JSP 1 INCENDIE

Tenues des unités spécialisées



Sauveteur aquatique	Plongeur	Maître chien	GRIMP	Sauveteur en montagne	Risque chimique





Avez vous des questions ?

